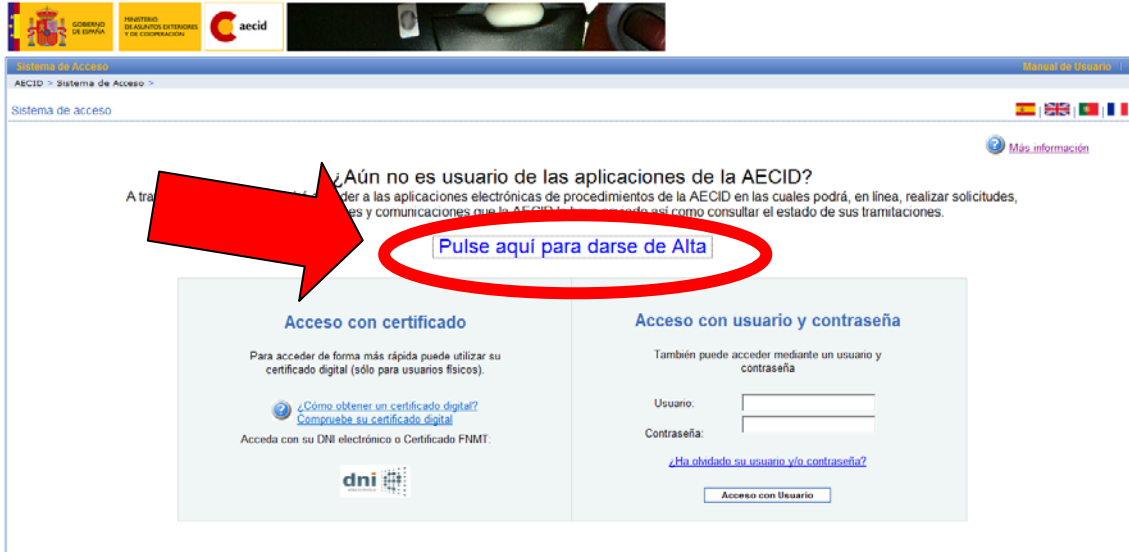


Manual de “Alta en el Registro de la Sede Electrónica de la AECID”

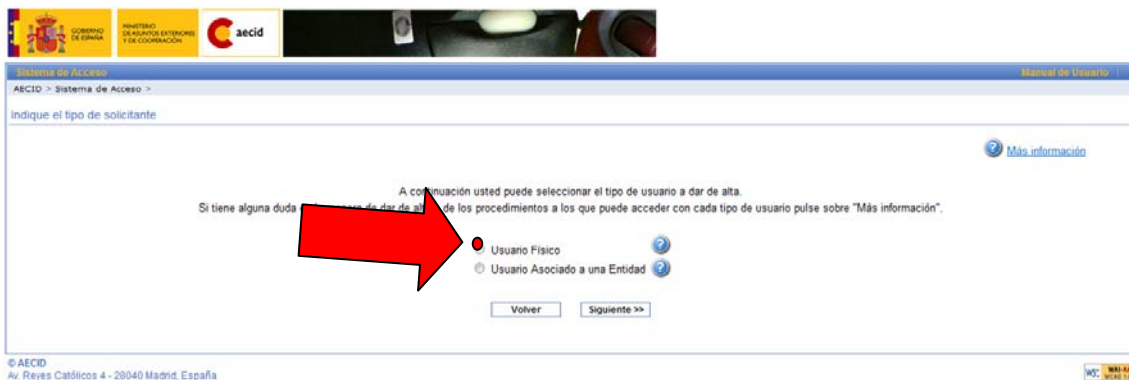
Haga clic en el siguiente enlace:

<https://www.aecid.gob.es/login/faces/views/jaecid/login.xhtml>

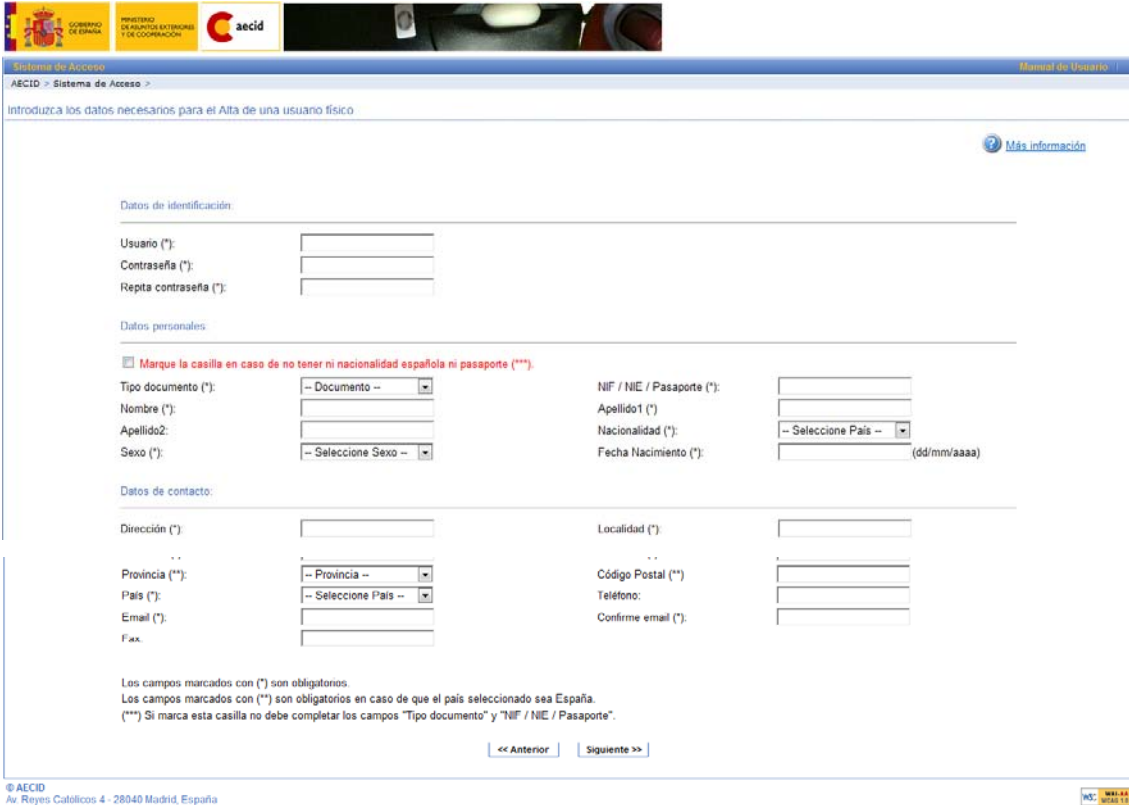
1. Haga Clic en “Pulse aquí para darse de Alta”



2. Seleccione la opción “Usuario Físico” y haga clic en “Siguiente”.



3. Ahora Introduzca los datos necesarios para el Alta de un **Usuario Físico** y una vez rellenados haga clic en **“Siguiente”**.



Sistema de Acceso

AECID > Sistema de Acceso >

Introduzca los datos necesarios para el Alta de un usuario físico

[Más información](#)

Datos de identificación:

Usuario (*):

Contraseña (*):

Repta contraseña (*):

Datos personales:

Marque la casilla en caso de no tener ni nacionalidad española ni pasaporte (**).

Tipo documento (*):

Nombre (*):

Apellido2:

Sexo (*):

NIF / NIE / Pasaporte (*):

Apellido1 (*):

Nacionalidad (*):

Fecha Nacimiento (*): (dd/mm/aaaa)

Datos de contacto:

Dirección (*):

Localidad (*):

Provincia (**):

Código Postal (**):

Pais (*):

Teléfono:

Email (*):

Confirme email (*):

Fax:

Los campos marcados con (*) son obligatorios.
Los campos marcados con (**) son obligatorios en caso de que el país seleccionado sea España.
(***) Si marca esta casilla no debe completar los campos "Tipo documento" y "NIF / NIE / Pasaporte".

[<< Anterior](#) [Siguiente >>](#)

© AECID
Av. Reyes Católicos 4 - 28040 Madrid, España

MSI 11

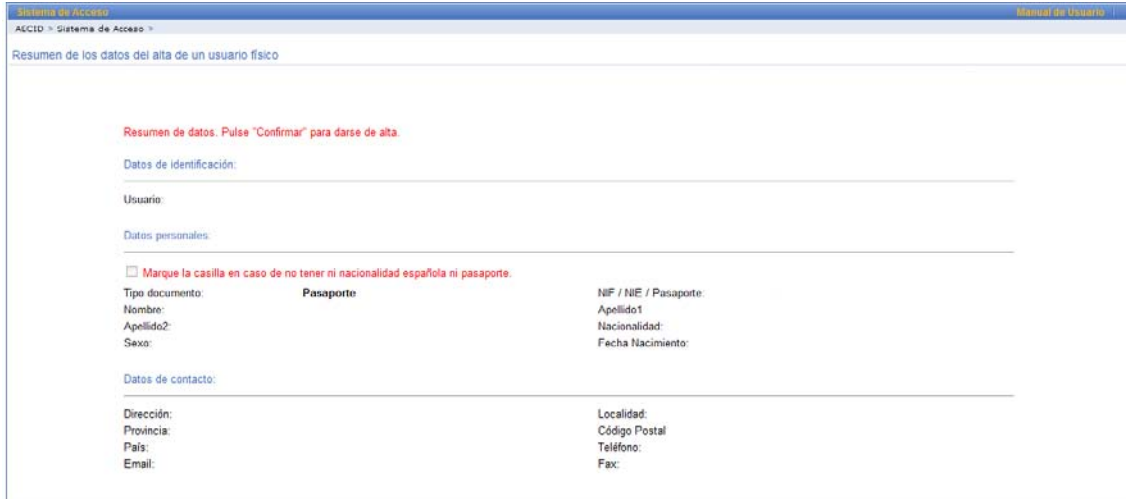
Recuerde que:

Los campos marcados con (*) son obligatorios.

Los campos marcados con (**) son obligatorios en caso de que el país seleccionado sea España.

(***) Si marca esta casilla no debe completar los campos "Tipo documento" y "NIF / NIE / Pasaporte".

4. A continuación aparecerá una pantalla con el “Resumen de datos” que haya introducido:



Resumen de los datos del alta de un usuario físico

Resumen de datos. Pulse "Confirmar" para darse de alta.

Datos de identificación:
Usuario:

Datos personales:
 Marque la casilla en caso de no tener ni nacionalidad española ni pasaporte.

Tipo documento:	Pasaporte	NIF / NIE / Pasaporte:
Nombre:		Apellido1:
Apellido2:		Nacionalidad:
Sexo:		Fecha Nacimiento:

Datos de contacto:

Dirección:		Localidad:
Provincia:		Código Postal:
País:		Teléfono:
Email:		Fax:

Pulse “confirmar” para darse de Alta.

5. Se abrirá una ventana indicándole que para confirmar el “alta”, el Sistema le ha enviado un correo electrónico (correo-e) a la cuenta que ha indicado al introducir sus datos personales. En dicho correo-e encontrará un enlace donde deberá hacer clic para que se active como usuario en la aplicación de la Sede Electrónica de la AECID.



Confirmación

Estimado usuario,
Se ha recibido en nuestro sistema su petición de alta en los servicios telemáticos de la AECID.

Por favor, para completar el registro y activar su usuario, por favor pulse el enlace que recibirá en breves momentos en su correo electrónico.

[Ir a Login](#)

© AECID
Av. Reyes Católicos 4 - 28040 Madrid, España

Cuerpo del Correo-e que recibirá en su cuenta de correo-e personal y donde podrá encontrar el enlace que deberá pulsar para activar su usuario:

Estimado usuario,


Se ha recibido en nuestro sistema su petición de alta en los servicios telemáticos de la AECID.

Sus datos de acceso son los siguientes :


Usuario: Nombre Usuario
Contraseña: Contraseña

Por favor, para completar el registro y activar su usuario, por favor pulse el siguiente enlace <https://www.aecid.gob.es/login/activarUsuario?id=bO1711yt%2FqAciHnyDQSZRA%3D%3D>

Atentamente,
Agencia Española de Cooperación Internacional para el Desarrollo Ministerio de Asuntos Exteriores y de Cooperación



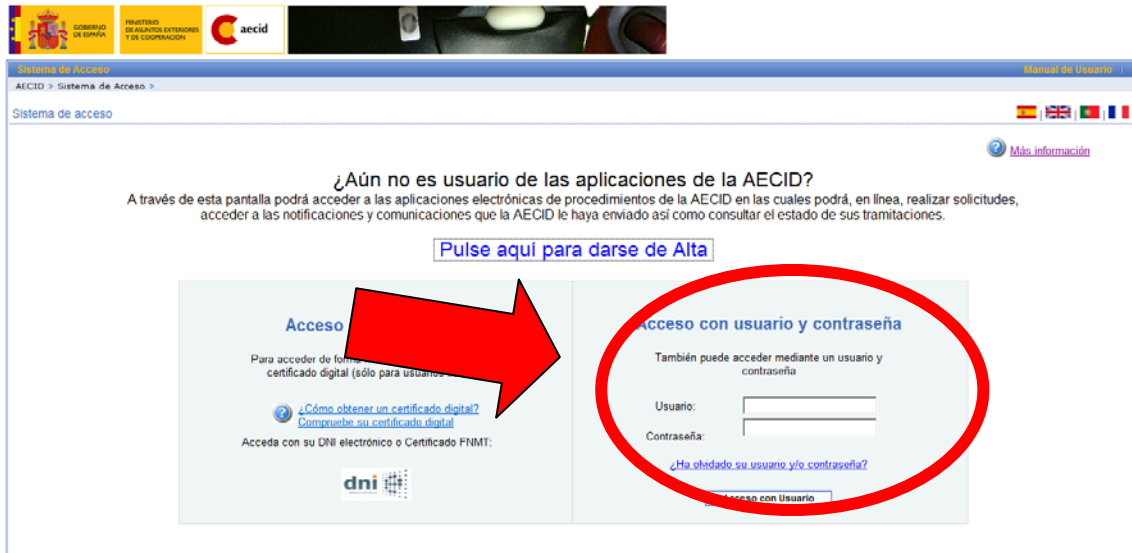
En el caso de no activar su usuario, cuando intente acceder con su nombre de usuario y contraseña en el “LOGIN” de la Sede Electrónica de la AECID, le aparecerá la siguiente ventana con la **Advertencia** de que debe Activar su usuario para poder solicitar un curso del Programa PIFTE-España.



© AECID
Av. Reyes Católicos 4 • 28040 Madrid, España

Advertencia:
El usuario introducido no ha sido activado
Por favor, revise la Bandeja de Entrada de su correo electrónico para verificar que ha recibido el mensaje de correo para proceder a la activación de su cuenta de usuario en las aplicaciones de la AECID.
Tenga en cuenta que el mensaje puede haberse recibido en la carpeta de 'Correo No Deseado'.
En caso de no tener dicho mensaje, por favor revise la cuenta de correo electrónico indicada en la opción 'Modificación de Usuario' y active la casilla de envío de correo de activación.

6. Activado el usuario ahora ya puede solicitar un curso de PIFTE-España. Para ello deberá acceder con **su nuevo nombre de usuario y contraseña** en “**LOGIN**” <https://www.aecid.gov.es/login/>



7. Seleccione la opción “**Programa Iberoamericano de Formación Técnica Especializada (PIFTE-España)**” pulsando en el icono “@”

